

# HOP UP IMPACT



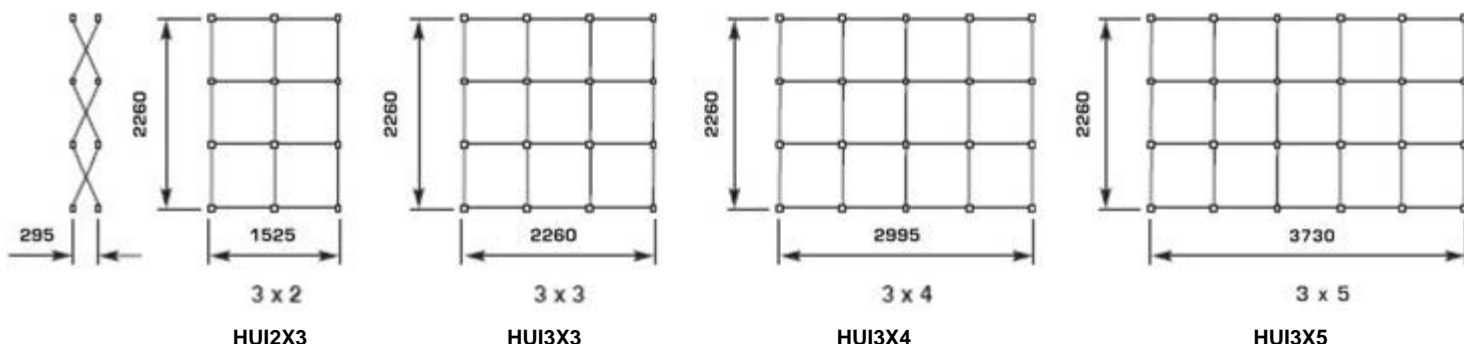
Les systèmes de tissu tendu sont spécialement adaptés pour les visuels grand format.



Le Hop-Up Impact est facile à transporter et à déployer. Il vous apporte une visibilité maximale.

## Caractéristiques et avantages

- Disponible en 5 formats standards ou sur mesure à la demande.
- Le visuel reste en place lorsque l'on replie la structure.
- Facile à déployer.
- Sac de transport à roulettes inclus.
- En option: spots halogènes et LED.
- Réglage de la verticalité à l'aide de petites molettes.

## Format de la Structure




CARACTÉRISTIQUES DE LA STRUCTURE	CARACTÉRISTIQUES DU VISUEL	AUTRES INFORMATIONS
Dimensions de la structure (mm): <b>3x1 droit</b> 2260 (h) x 790 (l) x 295 (p) Poids: 3,75 kg <b>3x2 droit</b> 2260 (h) x 1525 (l) x 295 (p) Poids: 5,75 kg <b>3x3 droit</b> 2260 (h) x 2260 (l) x 295 (p) Replié : 790 (h) x 280 (l) x 280 (p) Sac : 890 (h) x 280 (l) x 280 (p) Poids: 7,75 kg <b>3x4 droit</b> 2260 (h) x 2995 (l) x 295 (p) Replié : 790 (h) x 300 (l) x 280 (p) Sac : 890 (h) x 300 (l) x 280 (p) Poids: 10,25 kg <b>3x5 droit</b> 2260 (h) x 3730 (l) x 295 (p) Poids: 14,05kg	Visuel recommandé: Tissu composé majoritairement de polyester et contenant de l'élasthanne afin d'assurer l'élasticité du visuel  Procédé d'impression recommandé: Sublimation  Dimensions du visuel avec retours (mm): <b>3x1</b> : 2289 (h) x 1520 (l) <b>3x2</b> : 2289 (h) x 2255 (l) <b>3x3</b> : 2289 (h) x 2990 (l) <b>3x4</b> : 2289 (h) x 3730 (l) <b>3x5</b> : 2289 (h) x 4465 (l)	Accessoires recommandés: <b>Spots halogènes compatibles:</b> PS250 et PS750. <b>Spots LED compatibles:</b> PS1000, PS1050 et PS1060 avec kit de fixation universel US901-C.   

# NOTICE DE MONTAGE




1 Tenir la structure verticalement et commencer à la déployer.



2 Continuer à déployer la structure en la redressant.



3 Finir de déployer la structure en emboîtant les connecteurs.



4 Verrouiller les connecteurs. Et répéter l'opération pour les connecteurs.



5 Positionner les retours du visuel autour de la structure et les bloquer en utilisant le velcro.



Molette pour régler la verticalité.



Sans retours



Avec retours

## HOUSSE À ROULETTES HOP-UP



Roulettes

Anses de portage